

Met de camper door Europa

Italië
Duitsland
Frankrijk
Kroatië
Nederland
Portugal
Denemarken
België
Ierland
Zwitserland
Griekenland
Spanje
Noorwegen
Letland
Hongarije
Oostenrijk
Litouwen
Groot-Brittannië
Zweden
Polen



- **Vertaling:** Jan Bos, Alexander van Kesteren, Marian van der Ster
- **Opmaak binnenwerk:** Asterisk*, Amsterdam
- **Opmaak omslag:** Keppie & Keppie, Varsenare
- **Omslagontwerp:** Studio Lannoo, Tielt
- **Omslagfoto:** R2N Studios for Bürstner
- **Ontwerp lay-out:** Jean-Luc Cannet en H  l  ne Payelle
- **Oorspronkelijke titel:** L'Europe en Camping-car
- **Uitgevers:** Philippe Orain
Lieven Defour
- **Eindredactie:** H  l  ne Payelle, L'Ad   (Parijs)
- **Redactie:** Cath  rine Brett, B  atrice Brillion, Michel Chaput, Adriana
Malgahaes, Matilde Mi  on, Florence Piquot, Nicolas Thibaut
- **Cartografie:** Philippe Cannot, Thierry Lemasson
- **Met dank aan:** Cath  rine Thibaut, Maria Gaspar (beeldredactie)

   Michelin, 2017

   Cartografie: Michelin

   Nederlandse tekst: Uitgeverij Lannoo, nv, Tielt, 2017

Contactadres

De Groene Reisgids

Uitgeverij Lannoo

Kasteelstraat 97

B-8700 Tielt

degroenereisgids@lannoo.be

De Groene Reisgids

Uitgeverij Terra Lannoo bv

Papiermolen 14-24

NL-3994 DK Houten

degroenereisgids@terralannoo.nl

www.lannoo.com

D/2017/45/556 - NUR 512

ISBN 978 94 014 3965 7

Niets uit deze uitgave mag worden veeveelvoudigd en/of openbaar gemaakt door middel van druk, fotokopie, microfilm of op welke wijze ook zonder voorafgaande schriftelijke toestemming van de uitgever.

Met de **camper** door **Europa**

Mobieler en verder dan ooit!

Met de camper door Europa: voor velen de manier bij uitstek om Europa te ontdekken! Deze Michelinids bevat routebeschrijvingen voor **75 uitstapjes met de camper** en is een handig hulpmiddel bij het reizen door Europa met zijn rijke culturele erfgoed. U vindt er voor iedere bestemming tips, aanbevelingen en recente en onmisbare informatie om van uw reis een onvergetelijke ervaring te maken.

Ontdek **in alle rust** met de camper de Noordkaap, de typisch Andalusische dorpjes, het Roemeense platteland, de Griekse havens, de Poolse bossen, de Belgische stranden, de Oostenrijkse musea, de Duitse route door de Alpen, de Kroatische watervallen, de Sloveense grotten, de Deense eilanden, de Toscaanse kerken, de Engelse kastelen, de Letse festivals enz. Ontdek **andere culturen** en laat u verrassen door de vele natuurlijke, culturele en gastronomische rijkdommen die Europa te bieden heeft.

In deze reisgids vindt u **75 ontdekkingstochten door 25 landen** in alle windstreken van **Europa**, onderverdeeld in **3 grote zones**.

Wat staat er op het programma? Een **praktische schets** van ieder land, beschrijvingen van de reisroutes, nuttige tips, een woordenlijst per land, **reisroutes van vijf tot vijftien dagen**, tussen de 195 km en 2560 km, opgesplitst per dag, een beschrijving van de **belangrijkste bezienswaardigheden**, een **kaart** per rondrit, en bij elke route een selectie van **tankstations en parkeerplaatsen**, campings, goede restaurants en plaatselijke producten.

Alles in één gids voor nog meer vrijheid. Goede reis!

DE LANDEN IN DEZE GIDS

ZUID-EUROPA

-  Griekenland
-  Italië
-  Kroatië
-  Portugal
-  Slovenië
-  Spanje

NOORD-EUROPA

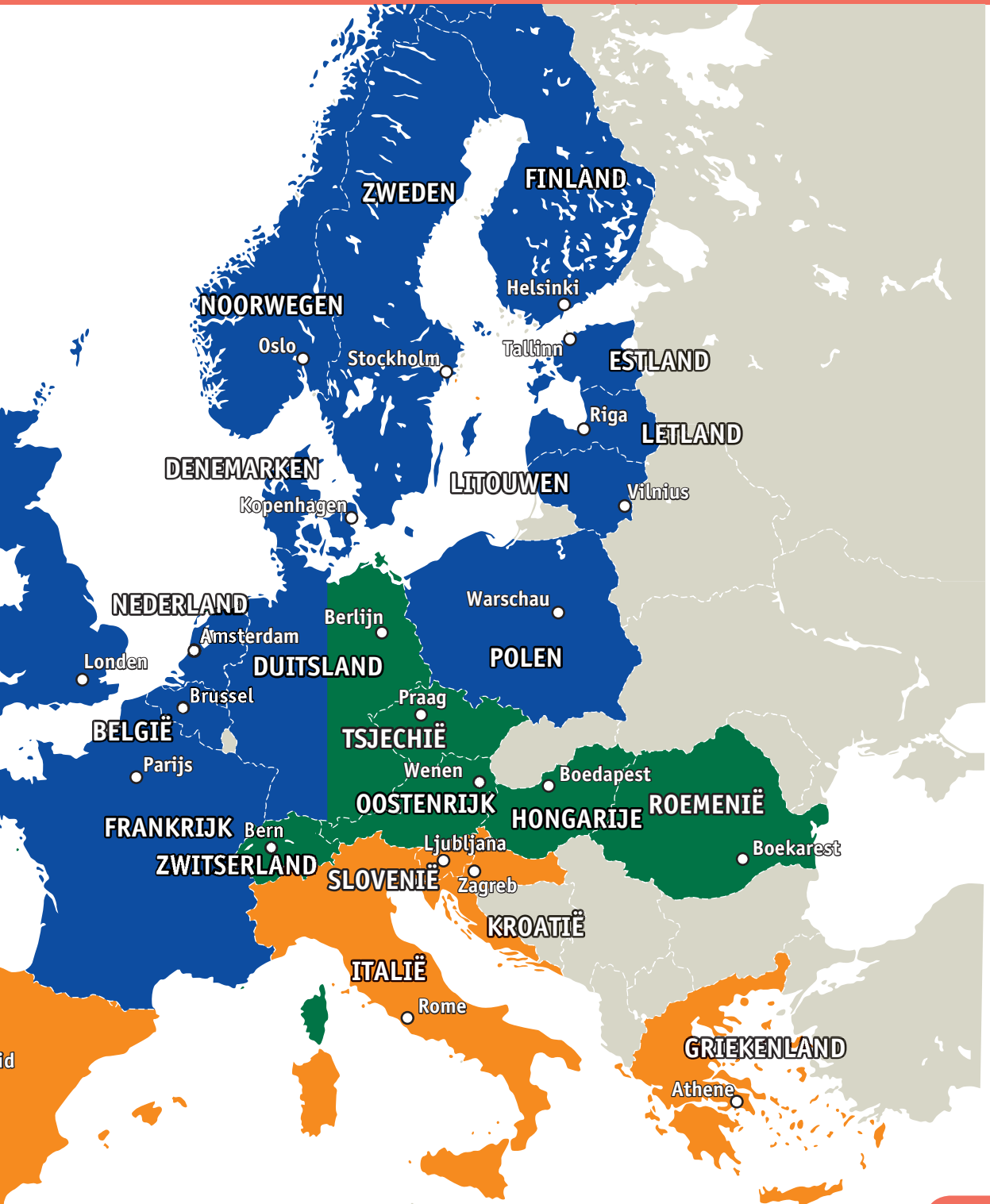
-  België
-  Denemarken
-  Duitsland
-  Estland
-  Finland
-  Frankrijk
-  Groot-Brittannië
-  Ierland
-  Letland
-  Litouwen
-  Nederland
-  Noorwegen
-  Polen
-  Zweden

OOST-EUROPA

-  Duitsland
-  Hongarije
-  Oostenrijk
-  Roemenië
-  Tsjechië
-  Zwitserland

Reisroutes in Europa





Beiras en Extremadura

Aanbevolen

Castelo Branco

Retiro do Caçador

R. Ruivo Godinho, 15/17 (vlak bij de kathedraal) - ☎ 272 34 30 50 - restauranteretrocacadador.pai.pt - dag. beh. zo 12.00-15.00, 19.00-22.30 u - € 12/20. Aan de muren bepalen de opgezette zwijnenkoppen de sfeer. In dit populaire en altijd levendige restaurant worden de wildspecialiteiten in terracotta geserveerd. Uitstekende kwaliteit en vriendelijke bediening.

Coimbra

Café Santa Cruz

Praça 8 de Maio - ☎ 239 833 617 - www.cafesantacruz.com - 8.00-0.00 u (2,00 u 's zomers) - gesl. zo. Schitterend café, een echt instituut in Coimbra én een absolute must. Het maakt deel uit van de Igreja Santa Cruz, want het kreeg onderdak in een oude kapel. Koffie drinkt u onder prachtige ribgewelven, gezeten in fauteuils van gepatineerd leer met spijkerverstoring, terwijl een oude ventilator zachtjes ronddraait. Muziekavonden met jazz en fado.

Nazaré

À Tasquinha

R. Adrião Batalha, 54 ☎ 262 551 945 - www.atasquinha.com - dag. beh. ma 's winters 12.00-15.00, 18.30-22.30 u - reserveren - € 15/20. Toeristen op

Toeristenbureaus

Coimbra

Praça da Porta Férrea (in het gebouw van de bibliotheek van de universiteit) - ☎ 939 010 201 - turismodecoimbra.pt - dag. beh. zo, feestd. 10.00-13.00, 14.00-18.00 u.

Tomar

Av. Dr. Cândido Madureira - ☎ 249 329 823 - www.cm-tomar.pt - zomers: 10.00-13.00, 14.30-18.00 u - winters: 9.30-13.00, 14.30-18.00 u

Viseu

Casa do Adro - Adro da Sé - ☎ 232 420 950

doorreis en vaste klanten staan geduldig op straat te wachten; dit restaurantje zit altijd vol en serveert lekkere huiselijke gerechten aan grote rustieke tafels. Vooral vis en zeevruchten.

Tomar

Restaurante Beira-Rio

R. Alexandre Herculano, 1-3 - ☎ 249 312 806 - gesl. di. - € 12/18. Een oud adresje waar veel plaatselijke inwoners komen. Traditionele gerechten met een vleugje van het groen eiland dat eindeloos wordt besproeid met gebraden brochettes.

Viseu

Museu

Adro da Sé - 19.30 - € 20

Museu do Adro da Sé - 19.30 - € 20

Museu do Adro da Sé - 19.30 - € 20

Museu do Adro da Sé - 19.30 - € 20

Museu do Adro da Sé - 19.30 - € 20

Museu do Adro da Sé - 19.30 - € 20

Museu do Adro da Sé - 19.30 - € 20

Museu do Adro da Sé - 19.30 - € 20

Museu do Adro da Sé - 19.30 - € 20

Museu do Adro da Sé - 19.30 - € 20

Museu do Adro da Sé - 19.30 - € 20

Museu do Adro da Sé - 19.30 - € 20

Museu do Adro da Sé - 19.30 - € 20

Museu do Adro da Sé - 19.30 - € 20

Museu do Adro da Sé - 19.30 - € 20

Museu do Adro da Sé - 19.30 - € 20

Museu do Adro da Sé - 19.30 - € 20

Museu do Adro da Sé - 19.30 - € 20

Museu do Adro da Sé - 19.30 - € 20

Museu do Adro da Sé - 19.30 - € 20

Museu do Adro da Sé - 19.30 - € 20

Museu do Adro da Sé - 19.30 - € 20

Museu do Adro da Sé - 19.30 - € 20

Museu do Adro da Sé - 19.30 - € 20

Museu do Adro da Sé - 19.30 - € 20

Museu do Adro da Sé - 19.30 - € 20

Museu do Adro da Sé - 19.30 - € 20

Museu do Adro da Sé - 19.30 - € 20

Museu do Adro da Sé - 19.30 - € 20

Museu do Adro da Sé - 19.30 - € 20

Museu do Adro da Sé - 19.30 - € 20

Museu do Adro da Sé - 19.30 - € 20

Museu do Adro da Sé - 19.30 - € 20

Museu do Adro da Sé - 19.30 - € 20

Museu do Adro da Sé - 19.30 - € 20

Museu do Adro da Sé - 19.30 - € 20

Museu do Adro da Sé - 19.30 - € 20

Museu do Adro da Sé - 19.30 - € 20

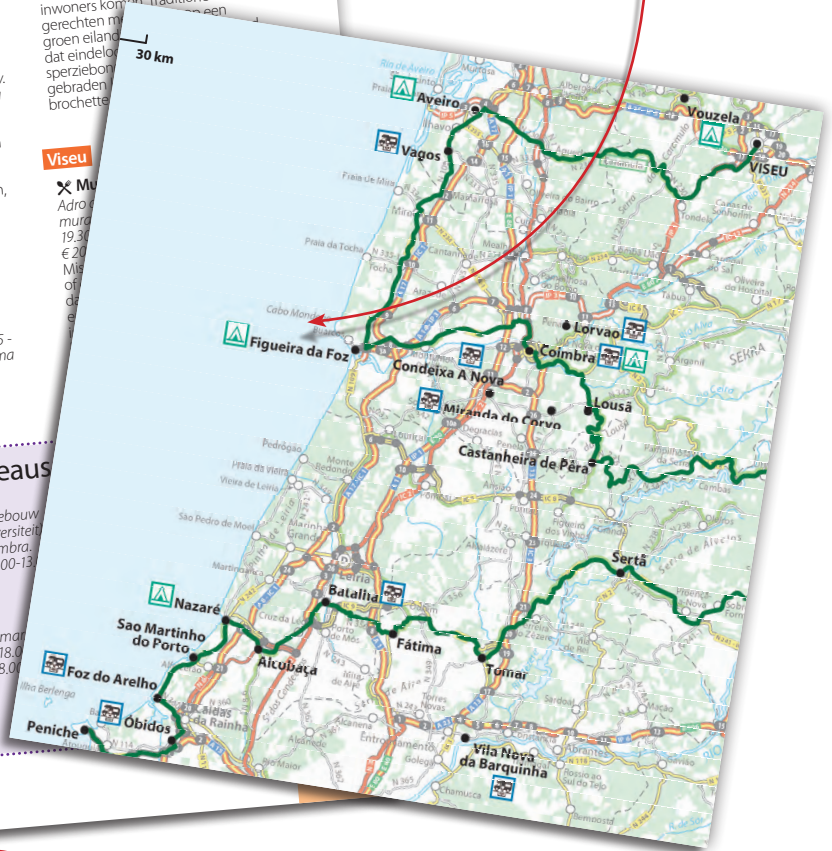
Museu do Adro da Sé - 19.30 - € 20

Museu do Adro da Sé - 19.30 - € 20

Museu do Adro da Sé - 19.30 - € 20

Museu do Adro da Sé - 19.30 - € 20

Museu do Adro da Sé - 19.30 - € 20



Restaurants, recreatiemogelijkheden, streekproducten en ambachtswerk

Landkaart met het traject, de parkeerplaatsen en de campings

Adressen van de toeristenbureaus in de streek

Opvangperiode, parkeerplaatsen


VERKLARING VAN DE SYMBOLEN

Campings

Categorieën *Categories* *Kategorien*

 Camping, van zeer comfortabel tot eenvoudig maar voldoende
Camping from very comfortable to simple but suitable
Komfortabel bis einfach, aber ordentlich

Extra mooie camping *Peaceful setting* *Besonders schöne Lage*





 Extra mooie camping, qua ligging, kwaliteit en verscheidenheid van de faciliteiten
Particularly pleasant setting, quality and range of services available
Landschaftlich schöne Lage, gutes und vielfältiges Serviceangebot

Voorzieningen voor campers *Facilities for campervans* *Dienstleistungen für Wohnmobil*






	Sanizuil voor campers <i>Point for campervans</i> <i>Versorgungsanschluss für Wohnmobil</i>		Speciaal voor campers ingerichte plaatsen <i>Sites equipped for campervans</i> <i>Stellplätze für Wohnmobil</i>
	Speciaal arrangement voor campers <i>Special price for campervans</i> <i>Sonderpreis für Wohnmobil</i>		

Prijzen in € *Charges in €* *Preise in €*











Dagprijzen

 € 5	Per persoon <i>Per person</i> <i>Pro Person</i>	 € 6	Per staanplaats <i>Per pitch</i> <i>Platzgebühr</i>
 € 2	Per voertuig <i>Per vehicle</i> <i>Pro Fahrzeug</i>	 € 6,50 (4A)	Voor elektriciteit (per aantal ampères) <i>For electricity (by number of amperes)</i> <i>Stromverbrauch (Anzahl der Ampere)</i>

All-inprijs

   Plaats voor 2 personen, inclusief voertuig en elektriciteit
 € 25 *Pitch for 2 persons including vehicle and electricity*
 (10A) *Stellplatz für 2 Personen, Fahrzeug und Strom inklusiv*












Recreatiemogelijkheden *Recreational facilities* *Freizeitmöglichkeiten*

	Speeltuin <i>Playground</i> <i>Kinderspielplatz</i>		Activiteiten voor kinderen <i>Children's club</i> <i>Kinderfreizeitklub</i>
	Diverse activiteiten <i>Miscellaneous activities</i> <i>Diverse Freizeitangebote</i>		Fitnessruimte <i>Fitness room</i> <i>Fitnessraum</i>
	Sauna <i>Sauna</i> <i>Sauna</i>		Tennisveld – Tennishal <i>Tennis courts open air – covered</i> <i>Tennisplatz – Hallentennisplatz</i>
	Zwemmen toegestaan <i>Bathing allowed</i> <i>Baden erlaubt</i>		Zwembad – Overdekt zwembad <i>Open air – covered swimming pool</i> <i>Freibad – Hallenbad</i>
	Waterglijbaan <i>Water slide</i> <i>Wasserrutschbahn</i>		Watersporten --Kano/Kajak <i>Water sports – Canoe/Cajak</i> <i>Wassersport – Kanu/Kajak</i>

VERKLARING VAN DE SYMBOLEN






	Vissen <i>Fishing</i> <i>Angeln</i>		Midgetgolf <i>Mini golf</i> <i>Minigolfplatz</i>
	Fietsverhuur <i>Cycle hire</i> <i>Fahrradverleih</i>		Paardrijden <i>Riding</i> <i>Reitzentrum</i>

Faciliteiten *Facilities* *Dienstleistungen*






	Toezichthouder die dag en nacht bereikbaar is – Alleen overdag <i>A warden can be contacted 24.00 u/24 – Day security only</i> <i>Eine Aufsichtsperson kann Tag und Nacht bei Bedarf erreicht werden – Nur tagsüber bewacht</i>		Wasserette <i>Washing machines</i> <i>Waschmaschinen</i>
	Gemeenschappelijke ruimte <i>Common room</i> <i>Gemeinschaftsraum, Aufenthaltsraum</i>		Afhaalmaaltijden <i>Take away meals</i> <i>Fertiggerichte zum Mitnehmen</i>
	Supermarkt – Levensmiddelenwinkel <i>Supermarket – Food shop</i> <i>Supermarkt – Lebensmitteldeschaft</i>		Restaurant, snackbar <i>Restaurant, snack-bar</i> <i>Restaurant, Snack-Bar</i>
	Bar (met drankvergunning) <i>Bar (serving alcohol)</i> <i>Bar mit Alkoholausschank</i>		Ruimte om baby's te verzorgen <i>Baby changing facilities</i> <i>Wickelraum</i>
	Verwarmde sanitaire voorzieningen: <i>Heated facilities</i> <i>Beheizte sanitäre Anlagen</i>		Sanitaire voorzieningen voor gehandicapten <i>Sanitary installations for the disabled</i> <i>Sanitäre Einrichtungen für Körperbehinderte</i>
	Individuele aansluiting: water – afvoer <i>Each bay is equipped with water – drainage</i> <i>Individuelle Anschlüsse: Wasser – Abwasser</i>		

Service- en parkeerplaatsen

Voorzieningen voor campers *Facilities for camper vans* *Dienstleistungen für Wohnmobile*

	Drinkwater <i>Drinking water</i> <i>Trinkwasser</i>		Elektriciteit <i>Electricity</i> <i>Stromanschluss</i>
	Lozen van grijs water <i>Waste water change</i> <i>Grauwasserentleerung</i>		Legen chemisch toilet (met draagbare tank) <i>Mobil toilet disposal</i> <i>Entsorgung Mobiltoilette</i>
30  - 24 uur	Aantal plaatsen - maximale parkeertijd - prijs per dag		
-€ 18/d.	<i>Number of parking spaces - maximal time - rates</i> <i>Anzahl von den Parkplätzen - maximale Zeit- Preis</i>		

Faciliteiten in de nabije omgeving *Facilities in close proximity* *Dienstleistungen in der Nähe*

	Openbaar toilet <i>Public toilets</i> <i>Öffentliche Toiletten</i>		Wasserette <i>Laundry – washing machines</i> <i>Waschmaschinen</i>
	Restaurant <i>Restaurant</i> <i>Restaurant</i>		Levensmiddelenwinkel <i>Food shop</i> <i>Lebensmittelgeschäft</i>
	Wifi		

Even controleren

Voor vertrek is het verstandig om de staat van uw camper te controleren, vanwege de veiligheid en het comfort. Hieronder staat een checklist met enkele adviezen.

Het voertuig

✓ De banden

De banden zijn essentieel voor de veiligheid van uw voertuig. Het is daarom raadzaam om ze geregeld te controleren voor vertrek. De banden moeten aangepast zijn aan het voertuig. Er bestaan speciale banden voor campers, met een eigen merkteken. Controleer voor het vertrek de bandenspanning en eventuele slijtage. Controleer ook de bandenspanning. Het is trouwens aan te raden de banden elk jaar te controleren als ze meer dan vijf jaar oud zijn. Een specialist kan u hierbij helpen. Na tien jaar moeten de banden sowieso vervangen worden. Als er slechts twee banden worden vervangen, kunt u de nieuwe banden het beste aan de achterkant plaatsen. De juiste bandenspanning bedraagt in alle gevallen 5,5 bar op de aandrijf-as. De spanning wordt op koude banden gemeten, ongeacht het laadvermogen van het voertuig en in overeenstemming met de MTM. Voor de spanning op de vooras houdt u zich aan de aanwijzingen van de autofabrikant, die meestal op de deur van de bestuurder staan aangegeven.

☞ *Voor deze luchtpompen zijn metalen ventielen noodzakelijk.*

RESPECT

Respect is het basisbeginsel van de ethische gedragscode voor campertoeristen. Als u daarmee rekening houdt, wordt u met uw camper allicht ook goed ontvangen.

✓ Controleer eveneens

- het oliepeil
- de remvloeistof
- de handrem
- de vloeistof voor de ruitensproeiers
- de ruitenwissers
- de sloten
- de accu
- de lichten
- de richtingaanwijzers

☞ *Het is veiliger om een deel van de controles (zoals die van de remvoering en remschijven) in een garage te laten doen.*

☞ *Vergeet niet om een set reservelampen mee te nemen.*

☞ *Bij autopech zijn een reflecterend vest en een gevarendriehoek verplicht. Niet vergeten dus!*



Het woongedeelte

☑ Watercircuit

Schoon water: spoelen en voltanken.

Grijs water: spoel met een schoonmaak- en ontsmettingsmiddel. Gebruik om vieze geurtjes te voorkomen geen chloorwater maar een speciaal daarvoor bestemd product of azijn.

☑ Elektriciteit

Test alle elektrische toestellen en stopcontacten in uw camper. Als u zonnepanelen hebt, controleer dan of ze schoon zijn. Het goed functioneren hangt ervan af.

☑ Brandblusapparaat

Controleer of de houdbaarheidsdatum van het brandblusapparaat niet overschreden is.

☑ Sluitwerk

Controleer het sluitwerk van alles wat open en dicht kan (lichtkoepels, ramen, laden, deuren en kasten). Controleer of de deuren, de lichtkoepels en de ramen niet lekken.

☑ Gas

Controleer of de gasflessen vol genoeg zijn (vooral in de winter) en kijk of alle toestellen die op gas werken, goed functioneren. Draai voor het vertrek de hoofdkraan van het gas dicht.

 *Gasslangen moeten regelmatig worden vervangen. Controleer de uiterste gebruiksdatum.*

☑ Winter

Als u in de winter op reis gaat, controleer dan of het koelsysteem en de ruitensproeier voldoende beschermd zijn tegen vorst.


Controleer de staat van de accu.

Controleer of de verwarming goed functioneert en of alles wat voor een goede zichtbaarheid zorgt in orde is.

Vergeet niet om sneeuwkettingen mee te nemen en oefen voordat u vertrekt in het omleggen ervan! Denk ook aan platen om niet 'weg te zakken' en aan een schop.

☑ Overbelasting

Voor campers gelden regels betreffende het nuttig laadvermogen. Het **totale gewicht** van een geladen camper (MTM) mag niet meer zijn dan **3,5 t** (behalve als het voertuig als vrachtwagen is geklasseerd). Dit staat vermeld in de autopapieren en aan de buitenkant van de deur van de bestuurder. Wanneer het gewicht van het voertuig te hoog is of de vracht slecht verdeeld, kan dit gevolgen hebben voor de veiligheid van de reizigers. Ter informatie: een druk van 5,5 bar op de achteras komt overeen met een maximale lading per band van 1120 kg voor een band van het type Michelin Agilis Camping 225/70R15 CP. Het is ook gevaarlijk wanneer de banden niet hard genoeg zijn opgepompt: wanneer bijvoorbeeld de druk op een Michelinband Agilis Camping 225/70R15 CP 0,5 bar te laag is, komt dat overeen met een overbelasting van ongeveer 100 kg.

 *De MTM (maximum toegelaten massa) is het gewicht van het lege voertuig plus het nuttig laadvermogen.*

☑ GPS

Wij geven bij elke camping en service- of parkeerplaats de GPS-coördinaten, uitgedrukt in decimale graden (DD). Controleer of uw navigatiesysteem dezelfde notatie hanteert. Als dat niet het geval is, vindt u op www.gpscoördinaten.nl hoe u de coördinaten kunt omrekenen.

☑ In de bagage

Neem de meest noodzakelijke geneesmiddelen en een EHBO-kit mee. Als uw **huisdier** meereist, vergeet dan niet om het **Europees Dierenpaspoort (met gezondheidsverklaring)** mee te nemen. Op de campings wordt ernaar gevraagd.

☑ Als u vertrekt

Vergeet niet het trapje binnen te zetten (zeker als de camper geen automatische waarschuwing geeft). Klap de antennes in (tv, schotel).

Een camper huren in het buitenland

Een camper huren in het buitenland kan een goede, goedkope, praktische en milieuvriendelijke oplossing zijn. U hoeft dan niet kilometers lang te rijden om op uw vakantiebestemming te komen. U kunt bijvoorbeeld ook het vliegtuig of de trein naar het land van bestemming nemen en daar overstappen op de camper die u van tevoren gereserveerd heeft.

Formaliteiten

Voor wie een camper wil huren in het buitenland gelden nagenoeg dezelfde formaliteiten als in Nederland en België:

- Een rijbewijs op uw naam, minimaal 1 jaar in bezit
- Een geldig paspoort of identiteitskaart
- Een internationale pinpas of creditcard

De minimumleeftijd om te mogen huren verschilt per land en ligt tussen de 21 en 25 jaar. U moet minimaal 1 jaar in het bezit zijn van een rijbewijs. Sommige verhuurders rekenen extra kosten voor bestuurders onder de 25 jaar.

Tips

Prijzen

De verhuurprijzen verschillen al naargelang het land en het type voertuig. Reken bijvoorbeeld voor Spanje op een bedrag tussen de € 1000 en 1500 voor een huurtermijn van 10 dagen voor 4 personen. Het aantal kilometers is vaak onbepaald en de verzekeringen zijn bij de prijs inbegrepen.

Let op de verschillende extra's

Vergelijk de tarieven, extra's en verzekeringen. Sommige voorzieningen worden als extra gezien: kinderstoel, navigatiesysteem, campingtafel en -stoelen, airco, fiets, benodigdheden (vaatwerk, beddengoed, enz.).

Verzekeringen

De verplichte WAM-verzekering is over het algemeen bij de huurprijs inbegrepen. U kunt eventueel aanvullend een cascoverzekering (al dan niet met afkoop eigen risico) en diefstalverzekering afsluiten. Controleer op de achterkant van uw groene kaart voor welke landen u verzekerd bent.

Websites

www.campingcar-online.com/en/ – Partner van onder andere Avis. Informatie over het huren van campers in Italië, Sardinië, Spanje, Portugal, Schotland, Ierland, Engeland, Zweden, Noorwegen, Finland en Griekenland. Een Frans- en Engelstalige website met heel veel informatie.

www.travelhome.nl – Informatie over het huren van een camper wereldwijd. In 2015 werd Travelhome voor de 5de keer op rij beloond met de Zoover Award voor de beste gespecialiseerde reisorganisatie.

www.direct-motorhome.be/ – Voor wie een camper rechtstreeks bij een particulier wil huren.

www.globalcarrent.com – Degelijke Engelstalige site met; informatie over het huren van een camper wereldwijd.




Camperterrein in Cognac, Frankrijk


Parkeren

Er is in principe geen verschil tussen parkeren met een camper of met een auto. In het algemeen geldt dat overnachten nergens op kamperen mag lijken, behalve op plaatsen waar kamperen is toegestaan.

Parkeren op de openbare weg

Parkeer in de stad op parkeerterreinen buiten het centrum of op speciale parkeerplaatsen voor campers. Let op dat u niet op een deel van een andere parkeerplaats of op de openbare weg gaat staan.

 *Burgemeesters kunnen om veiligheidsredenen of als de openbare orde in het geding komt strengere parkeerregels uitvaardigen.*

 *Op bladzijden met de kop 'Op stap in' staat waar u gemakkelijk kunt parkeren als rijden in het centrum lastig is.*

Parkeren op privéterreinen

Als u op een privéterrein wilt parkeren, moet u eerst toestemming vragen aan de eigenaar.

Het is verboden om te parkeren op stranden, in beschermde natuurgebieden en in een straal van 200 m rond een tappunt voor water dat voor consumptie is bedoeld.



Serviceplaats van camping Ceska Brana in Tsjechië

Aangepaste voorzieningen voor campers

Serviceplaatsen


Ze bieden in de eerste plaats de volgende diensten aan:

- Het legen van grijs water (afvalwater)
- Het legen van zwart water (chemisch toilet)
- Bevoorrading van drinkwater
- Storten van afval

Soms is er ook elektriciteit aanwezig.

Daarnaast kunt u bij sommige stations ook parkeren. Voor het lozen en bijvullen van water zijn er gewone sanitations of sanitouilen, zoals Flot Bleu, Raclet, Eurorelais enz. Of deze diensten gratis zijn of niet, hangt grotendeels af van de intensiteit van het toerisme in de streek. Houd er dus rekening mee dat u moet betalen voor het parkeren en/of de voorzieningen.


De prijzen worden vermeld bij de adressen en variëren van € 3 tot € 15 voor de voorzieningen en van € 5 tot € 25 voor het parkeren.

 *Het is verboden om een chemisch toilet in het gewone rioleringsstelsel te legen.*

Parkeerterreinen

Er zijn openbare terreinen voor het parkeren van campers, al dan niet dicht bij een servicepunt. Op sommige terreinen is de parkeerduur beperkt (tot

24 of 48 uur). Soms is het gratis, soms ook niet. Deze locaties variëren van eenvoudig tot zeer comfortabel (met recreatiemogelijkheden, grote staanplaatsen en dergelijke).

 *Het is verboden een parkeerplek op de openbare weg bezet te houden met stoelen, tafels of andere persoonlijke bezittingen.*

Campings

U kunt met een camper altijd op een camping terecht, maar niet alle campings hebben speciale voorzieningen voor campers, ook al neemt het aantal met voorzieningen snel toe.

Sommige campings bieden speciale arrangementen voor camperreizigers, zoals Stop Accueil Camping-Car FFCC in Frankrijk en Quick Stop in Denemarken.

Overnachten bij particulieren

Bij sommige boeren, wijnboeren en eigenaars van boerderij-herbergen en kastelen mag u een nacht gratis op hun terrein parkeren. Ze laten u dan kennismaken met hun producten en hun werk. Deze mogelijkheid bestaat in Frankrijk, Italië en Duitsland.





DE LANDEN IN DEZE GIDS





Carlos S. Pereyra/lage fotostock

Internationaal vliegerfestival in Oostende

Praktische informatie

Verplichte documenten

- Roze rijbewijs van de EU
- Internationaal rijbewijs (alleen aanbevolen)
- Inschrijvingsbewijs van het voertuig of huurovereenkomst
- Nationaal kentekenbewijs
- Verzekeringsdocumenten (groene kaart)
- Paspoort (alleen aanbevolen)
- Volmacht als u een auto van derden gebruikt

Wetgeving

- Maximaal toegestaan alcoholgehalte in het bloed: 0,5 promille
- Aangepaste en goedgekeurde kinderzitjes verplicht tot 1,35 m
- Minimumleeftijd bestuurder: 18 jaar
- Veiligheidsgordel verplicht, zowel voor- als achterin
- Gemotoriseerde tweewielers moeten zowel overdag als 's nachts met dimlicht rijden
- Spijkerbanden beperkt toegestaan tussen 1 november en 31 maart
- Gevarendriehoek verplicht
- Eerstehulpkit verplicht
- Brandblusser verplicht
- Fluorescerend veiligheidshesje verplicht

Lokale naam: België / Belgique

Hoofdstad: Brussel / Bruxelles

Oppervlakte: 30.527 km²

Aantal inwoners: 11,3 miljoen

Munteenheid: euro



Toegestane maximumsnelheid

- Binnen de bebouwde kom: 50 km/u
 - Op andere wegen: 90 km/u
 - Op wegen met gescheiden rijbanen: 120 km/u
 - Op autosnelwegen: 120 km/u
- Bij regen liggen de maximumsnelheden lager..

Informatie

- In België is het verboden langer dan 24 uur ononderbroken op de openbare weg te parkeren
- De autosnelwegen zijn gratis. Er zijn echter maar heel weinig stopplaatsen langs de autosnelwegen.

Telefoneren

Naar België:
vorm het landnummer 0032 + het netnummer zonder de eerste 0 + het abonneenummer.

Ter plaatse:

Noodnummer alle hulpdiensten: 112.

Woordenlijst

Raadpleeg voor Wallonië de woordenlijst van Frankrijk.

Denemarken

Praktische informatie

Verplichte documenten

- Roze rijbewijs van de EU
- Internationaal rijbewijs (alleen aanbevolen)
- Inschrijvingsbewijs van het voertuig of huurovereenkomst
- Nationaal kentekenbewijs
- Verzekeringsdocumenten (groene kaart)
- Paspoort (alleen aanbevolen)
- Volmacht als u een auto van derden gebruikt

Wetgeving

- Maximaal toegestaan alcoholgehalte in het bloed: 0,5 promille
- Aangepaste en goedgekeurde kinderzitjes verplicht tot 3 jaar en 1,35 m
- Minimumleeftijd bestuurder: 18 jaar
- Veiligheidsgordel verplicht, zowel voor- als achterin
- Tweewielers: bestuurder en passagier moeten verplicht een helm dragen
- Dimlicht het hele jaar door overdag en 's avonds verplicht
- Spijkerbanden beperkt toegestaan tussen 1 november en 15 april
- Gevarendriehoek verplicht
- Eerstehulpkit aanbevolen
- Brandblusser aanbevolen
- Fluorescerend veiligheidshesje aanbevolen

Lokale naam: Danmark

Hoofdstad: Kopenhagen

Oppervlakte: 43.098 km²

Aantal inwoners: 5,7 miljoen

Munteenheid: Deense kroon (€ 1 = DKK 7,43)



Toegestane maximumsnelheid

- Binnen de bebouwde kom: 50 km/u
 - Op andere wegen: 80 km/h
 - Op autosnelwegen: 130 km/u
- Bij regen liggen de maximumsnelheden lager..

Opgelet, fietsers!

Binnen de bebouwde kom hebben fietsers op kruispunten voorrang.

Telefoneren

Naar Denemarken:

vorm het landnummer 0045 + het netnummer zonder de eerste 0 + het abonneenummer.

Ter plaatse:

Noodnummer alle hulpdiensten: 112.

Telefoon politie: 110

Woordenlijst

Veel gebruikt

Ja **Ja** / Nee **Nej** / Goedendag **Goddag** / Goedenavond **Godaften** / Hallo **Hej** / Tot ziens **Farvel** / Alstublieft **Vær så god** / (Heel erg) bedankt **(Mange) tak** / Neemt u me niet kwalijk **Undskyld** / Gezondheid **Skål!** / Eten **Spise** / Drinken **Drikke** / Toiletten **Toalett**

Richtingaanwijzingen & vervoer

Rechtsaf **Til højre** / Linksaf **Til venstre** / Ingang **Indgang** / Uitgang **Udgang** / Autosnelweg **Motorvej** / Weg **Vej** / Stad **By** / Bezinestation **Tankstation** / Benzine **Benzin**

Eerste kennismaking

Ik wil graag... **Jeg Stad ønske...** / Ik begrijp het niet **Jeg forstår ikke** / Hoeveel kost dat? **Hvor meget koster det?**

Noodgevallen

Help! **Hjælp!** / Ziekenhuis **Sygehus** / Politie **Politi**

